



Aeropuerto Internacional de Tocumen, S.A. Estadísticas febrero 2023





Estadísticas Aeropuerto Internacional de Tocumen (según estándar de OACI)

Se ha realizado una revisión exhaustiva de las estadísticas del Aeropuerto Internacional de Tocumen y con la finalidad de mantener definiciones comunes en la industria, se ha considerado desde el año 2015, presentar las estadísticas considerando la diferenciación de los pasajeros en transferencia y los de tránsito directo, según la metodología OACI, organismo que regula la aviación civil internacional y que tiene una posición de liderazgo en la definición de las bases estadísticas.

OACI establece como pasajeros en tránsito directo solo aquellos que cumplen con la siguiente condición:

“Pasajeros en tránsito directo: se refiere al número de pasajeros que continúan su viaje en un vuelo cuyo número sea el mismo que el del vuelo en que llegaron. Los pasajeros en tránsito directo deben contarse una sola vez. Los demás pasajeros en tránsito y los que hacen una parada-estancia deben contarse dos veces: una vez como pasajeros embarcados y otra como pasajeros desembarcados”

Basado en esta definición de tránsito directo, se puede inferir que la mayoría de los pasajeros que se movilizan en el aeropuerto como tránsito deberían ser contados dos veces; una vez a la llegada y otra a la salida debido a que éstos no se van en el mismo número de vuelo en que llegaron.

A manera de ejemplo, haciendo uso de esta metodología podemos determinar que el número de pasajeros registrado en el Aeropuerto Internacional de Tocumen en el año 2014, fue de 12,8 millones de pasajeros en lugar de 8,536,342 reportados, según la definición utilizada en el 2014.

*“Las estadísticas mostradas corresponden a la información más reciente reportada, ya que para la publicación se requiere un periodo de 6 semanas luego de concluido el mes corriente. Cifras sujetas a revisión y actualización”



*Tocumen International Airport's Statistics
(according to ICAO's standards)*

An exhaustive review of the statistics of the Tocumen International Airport has been carried out and in order to maintain common definitions in the industry, since 2015 it has been considered , to present the statistics considering the differentiation of passengers in transfer and those in direct transit , according to the ICAO methodology, the body that regulates international civil aviation and has a leadership position in defining the statistical bases.

ICAO establishes as passengers in direct transit only those who meet the following condition:

“Passengers in direct transit refers to the number of passengers who continue their journey on a flight whose number is the same as the flight on which they arrived. Passengers in direct transit must be counted only once. Other passengers in transit and those who make a stop-over must be counted twice: once as embarked passengers and once as disembarked passengers ”

Based on this definition of direct transit, it can be inferred that most of the passengers moving through the airport as transit should be counted twice; once upon arrival and once upon departure because they do not leave on the same flight number they arrived on.

As an example, using this methodology we can determine that the number of passengers registered at the Tocumen International Airport in 2014 was 12.8 million passengers instead of 8,536,342 reported, according to the definition used in 2014 .

* “The statistics shown correspond to the most recent information reported, since a period of 6 weeks is required for publication after the end of the current month. Figures subject to review and update.”



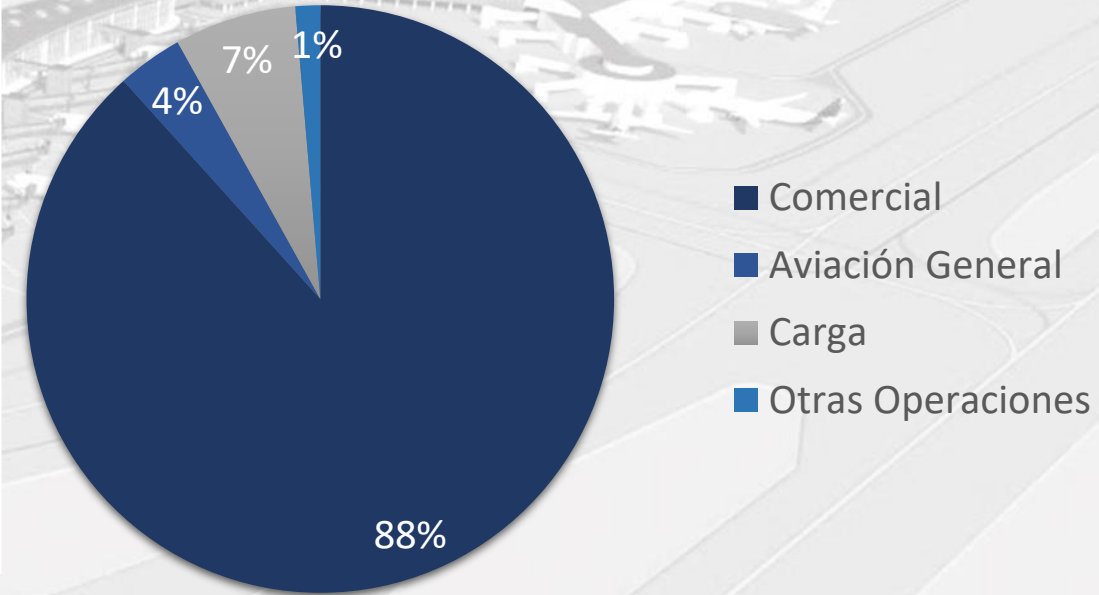
MOVIMIENTO DE AERONAVES





Mes	2023				
	Total	Comercial	Aviación General	Carga	Otras Operaciones
Total	22,748	20,090	822	1,526	310
Enero	12,093	10,758	405	763	167
Febrero	10,655	9,332	417	763	143
Marzo					
Abril					
Mayo					
Junio					
Julio					
Agosto					
Septiembre					
Octubre					
Noviembre					
Diciembre					

Clasificación de operaciones 2023

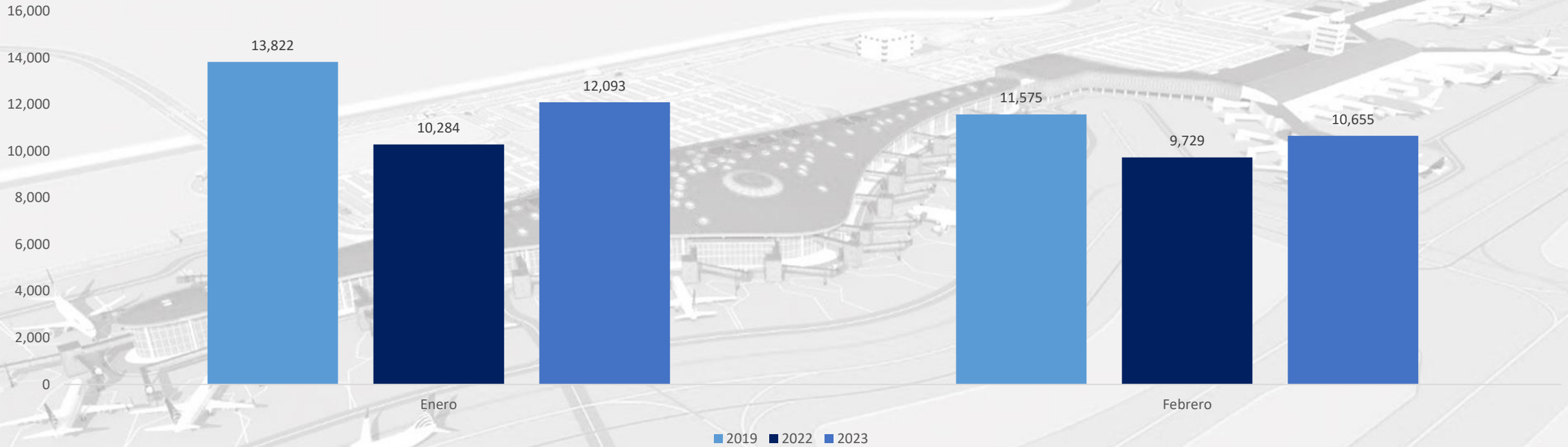


Otras operaciones corresponde a Chárter, Misión oficial, Ferry, Humanitario, Parada técnica

- El Aeropuerto Internacional de Tocumen cerró el mes de febrero de 2023 con un total de **10,655** operaciones, donde el 88% son arribos y salidas de vuelos comerciales.
- *Tocumen International Airport closed the month of February 2023 with a total of **10,655** operations, where 88% are arrivals and departures of commercial flights.*



Movimiento de aeronaves según mes 2019 2022 2023



- La comparación de enero a febrero 2023 con relación a enero a febrero 2022, hay una variación de **+2,735** es decir **+114%**
- La comparación de enero a febrero 2023 con relación a enero a febrero 2019, hay una variación de **-2,649** es decir **-10%**
- *The comparison of January to February 2022 with the relation of January to February 2021, there is a variation of **+2,735** a **+114%***
- *The comparison of January to February 2022 with the relation of January to February 2019, there is a variation of **-2,649** a **-10%***



MOVIMIENTO DE PASAJEROS

- *Pasajeros Internacionales*
- *Pasajeros terminal doméstica*

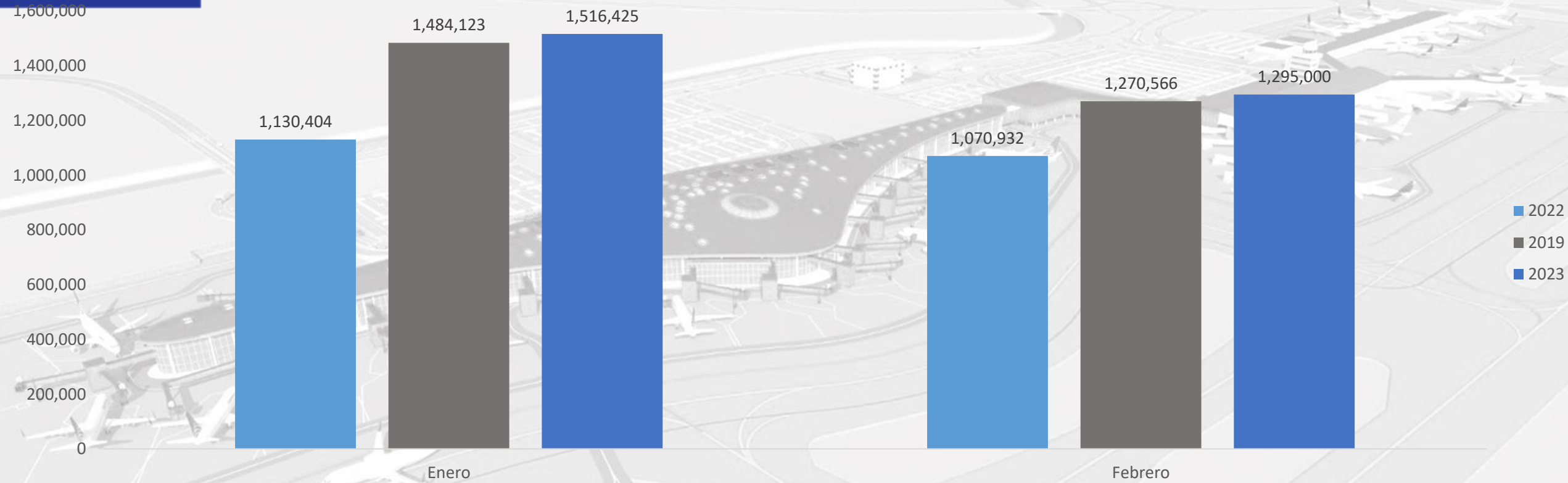


Mes	Pasajeros				
	2023				
	Total	Desembarcado	Embarcado	Transferencia Desembarcado	Transferencia Embarcado
Total	2,863,751	455,582	406,272	992,703	1,009,194
Enero	1,516,425	210,916	209,477	543,636	552,396
Febrero	1,295,000	190,925	190,866	458,398	454,811
Marzo	0	0	0	0	0
Abril	0	0	0	0	0
Mayo	0	0	0	0	0
Junio	0	0	0	0	0
Julio	0	0	0	0	0
Agosto	0	0	0	0	0
Septiembre	0	0	0	0	0
Octubre	0	0	0	0	0
Noviembre	0	0	0	0	0
Diciembre	0	0	0	0	0

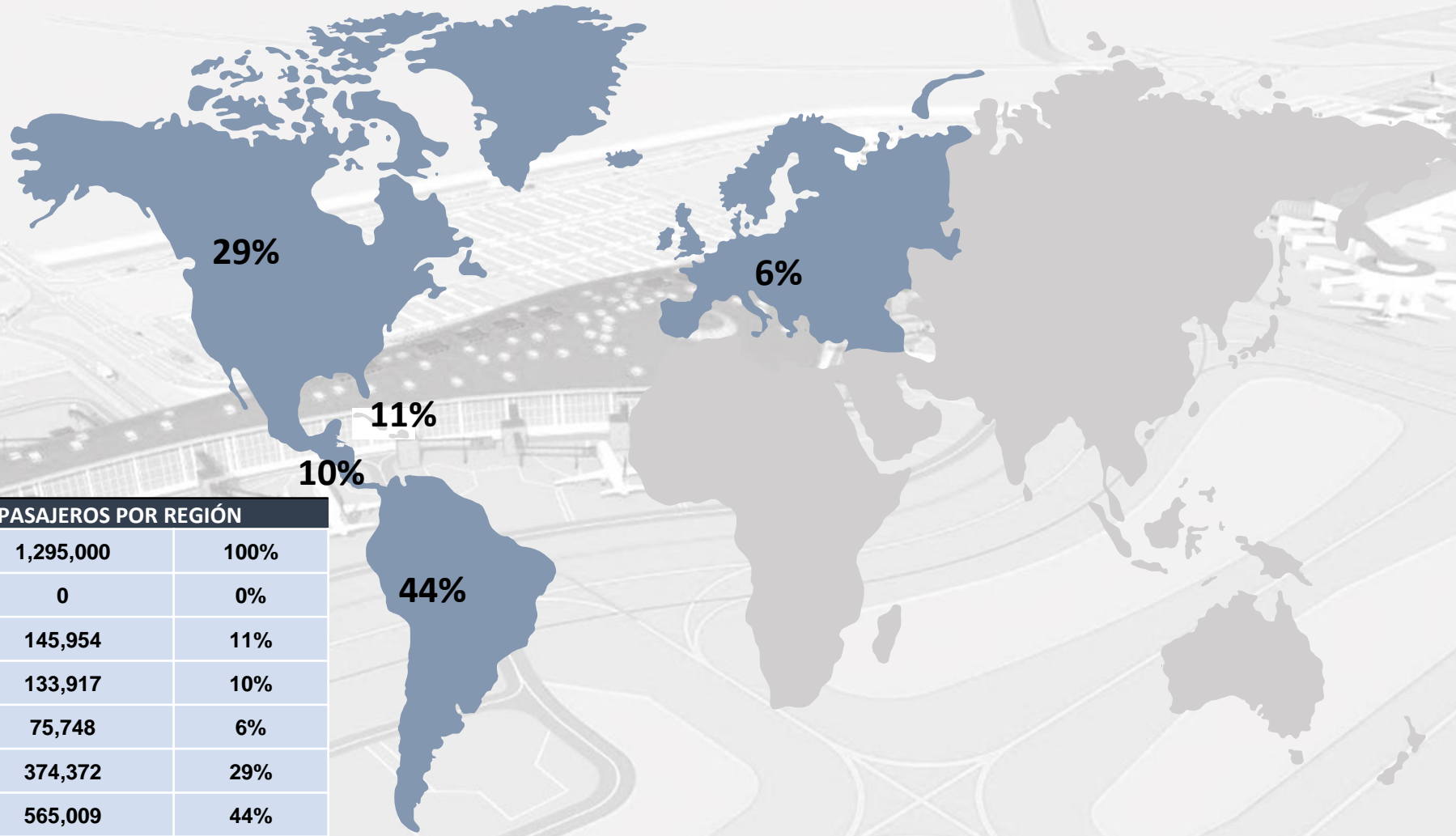
- El movimiento de pasajeros en el Aeropuerto Internacional de Tocumen cerró con un total de **1,295,000** para febrero 2023, donde el **71%** de los pasajeros son de transferencia, esto se traduce a **913,209** pasajeros.
- *Passenger movement at Tocumen International Airport closed with a total of **1,295,00** for February 2023, were the **71%** are transfer traffic, this translates to **913,209** passengers.*



Movimiento de pasajeros según mes 2019 2022 2023



- La comparación de enero a febrero 2023 con relación a enero febrero 2022, hay una variación de **+610,089** es decir **+128%**
- La comparación de enero a febrero 2023 con relación a enero febrero 2019, hay una variación de **+156,736** es decir **+2.1%**
- *The comparison of January to February 2023 with the relation of January to February 2022, there is a variation of **+662,415** a **+130%***
- *The comparison of January to February 2023 with the relation of January to February 2019, there is a variation of **+156,736** a **+2.1%***



DISTRIBUCIÓN DE PASAJEROS POR REGIÓN

TOTAL	1,295,000	100%
ASIA	0	0%
CARIBE	145,954	11%
CENTRO AMERICA	133,917	10%
EUROPA	75,748	6%
NORTE AMERICA	374,372	29%
SUR AMERICA	565,009	44%

- Para el mes de febrero 2023 el mayor tráfico de pasajeros fue la región de Sur América con 44%, seguido de Norte América 29% luego El Caribe 11%, Centro América 10% y Europa 6%.
- *In February 2023, the highest passenger traffic was South America region with 44%, followed by North America 29% then Caribbean 11%, Central America 10%, and Europe 6%.*



Aerolíneas		Movimiento de pasajeros según aerolínea comercial	
		2023	
		FEBRERO	Participación
		1,295,000	100%
Copa	CMP	1,138,025	88%
United	UAL	29,193	2.3%
Klm	KLM	16,407	1.3%
Air France	AFR	15,621	1.2%
Turkish	THY	15,172	1.2%
American	AAL	14,237	1.1%
Iberia	IBE	13,678	1.1%
Delta	DAL	11,914	0.9%
Avianca	AVA	10,953	0.8%
Air Europa	AEA	10,867	0.8%
Wingo	RPB	6,065	0.5%
Eurowings Discover	OCN	4,003	0.3%
Venezolana	VNE	3,699	0.3%
Air Canada	ACA	2,922	0.3%
Turpial Airlines	VTU	1,017	0.1%
Laser	LER	778	0.1%
Estelar Latinoamérica	ETR	449	0.0%

- Para el mes de febrero 2023 se contó con 17 aerolíneas comerciales de pasajeros.
- *For the month of February 2023 there were 17 commercial passenger airlines*



N°	Destinos	Pasajeros
Caribbean		145,954
1	Aruba	7,276
2	Bridgetown	2,361
3	Curacao	5,062
4	Havana	25,842
5	Kingston	2,617
6	Montego Bay	3,602
7	Nassau	2,004
8	Port of Spain	4,308
9	Punta Cana	50,355
10	Saint Maarten	1,722
11	San Juan	11,565
12	Santa Clara	2,211
13	Santo Domingo	27,029
Central America		133,917
14	Belize City	799
15	Comayagua	8,815
16	David	13,632
17	Guatemala City	32,998
18	Managua	11,457
19	San Jose	47,087
20	San Pedro Sula	6,905
21	San Salvador	12,224

	North America	374,372
22	Atlanta	16,056
23	Boston	4,610
24	Cancun	60,679
25	Chicago	8,199
26	Denver	4,742
27	Ft. Lauderdale	5,927
28	Guadalajara	3,261
29	Houston	18,557
30	Las Vegas	4,736
31	Los Angeles	17,686
32	Mexico City	39,756
33	Miami	67,226
34	Monterrey	2,385
35	Montreal	4,767
36	New York JFK	24,742
37	Newark NJ	10,636

38	Orlando	37,541
39	San Francisco	8,409
40	Tampa	4,619
41	Toronto	8,872
42	Washington	20,966
South America		565,009
43	Armenia	2,057
44	Asuncion	17,818
45	Barcelona	2,263
46	Barquisimeto	1,127
47	Barranquilla	8,852
48	Belo Horizonte	6,388
49	Bogota	58,484
50	Brasilia	7,124
51	Bucaramanga	1,553
52	Buenos Aires	34,338
53	Cali	21,551
54	Caracas	26,519
55	Cartagena	20,390
56	Chiclayo	1,689
57	Cordoba	7,798
58	Cúcuta	2,337

59	Georgetown	2,495
60	Guayaquil	37,810
61	Lima	46,410
62	Manaus	3,239
63	Maracaibo	5,561
64	Medellin	44,512
65	Mendoza	4,454
66	Montevideo	24,602
67	Paramaribo	1,546
68	Pereira	5,283
69	Porto Alegre	5,786
70	Quito	30,294
71	Rio De Janeiro	16,006
72	Rosario	6,740
73	San Andres	1,876
74	Santa Cruz	12,729
75	Santa Marta	2,596
76	Sao Paulo	37,341
77	Stgo. de Chile	47,656
78	Valencia	7,785
Europe		75,748
79	Amsterdam	16,407
80	Frankfurt	4,003
81	Istanbul	15,172
82	Madrid	24,545
83	Paris	15,621
Total general		1,295,000

- Para el mes de febrero 2023 el Aeropuerto Internacional de Tocumen tuvo conexión con 83 destinos.
- *During the month of February 2023, the Tocumen International Airport connected with 83 destinations.*



TERMINAL DOMÉSTICA

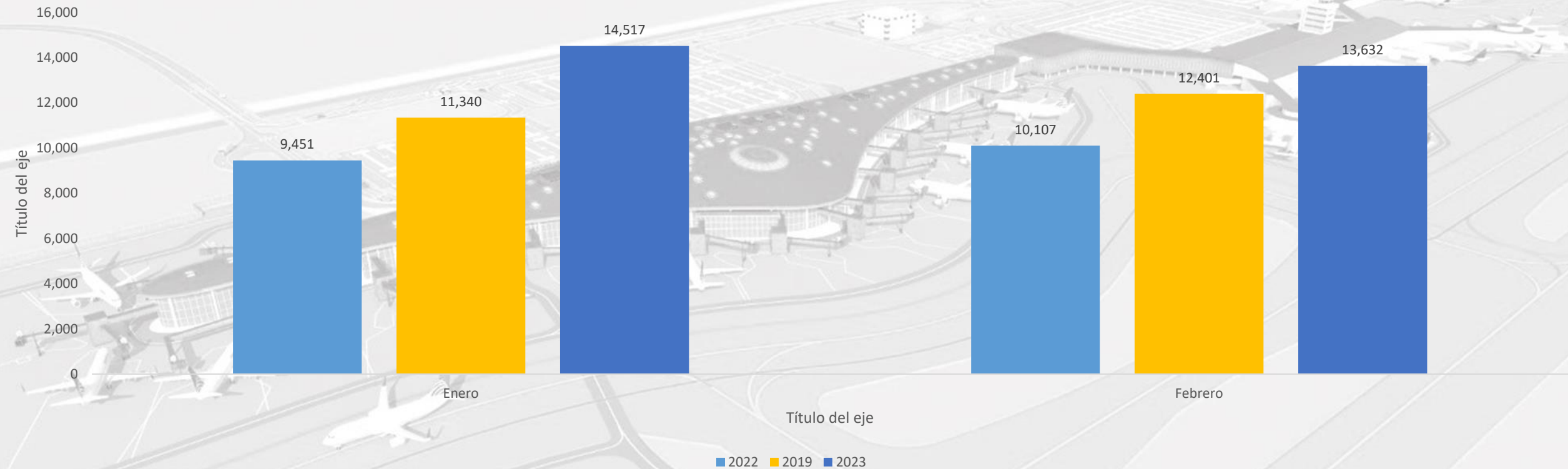
Total	2023			
	Total	Embarcado	Desembarcado	Transferencia
	28,149	9,771	10,167	8,211
Enero	14,517	5,073	5,162	4,282
Febrero	13,632	4,698	5,005	3,929
Marzo	0	0	0	0
Abril	0	0	0	0
Mayo	0	0	0	0
Junio	0	0	0	0
Julio	0	0	0	0
Agosto	0	0	0	0
Septiembre	0	0	0	0
Octubre	0	0	0	0
Noviembre	0	0	0	0
Diciembre	0	0	0	0

- Para el mes de febrero 2023 se registró un total de **13,632** pasajeros.
- *For the month of February 2023, a total of **13,632** passengers.*



TERMINAL DOMESTICA

Movimiento de pasajeros según mes
2019 2022 2023



- La comparación de enero a febrero 2023 con relación de enero a febrero 2022, hay una variación de **+8,591** es decir **+144%**
- La comparación de enero 2023 a febrero 2023 con relación de enero a febrero 2019, hay una variación de **+4,408** es decir **119%**
- *The comparison of January to February 2023 with January to February 2022, there is a variation of **+8,591** a **+144%***
- *The comparison of January to February 2023 January to February 2019, there is a variation of **+4,408** a **+119%***



MOVIMIENTO DE PASAJEROS

- *Pasajeros Internacionales*
- *Pasajeros terminal doméstica*



Operaciones aeropuertos regionales 2023					
	TOTALES	Enrique Malek	Panamá Pacífico	Scarlett Martínez	Enrique Jiménez
Mes	4,112	1,043	1,633	1,052	384
Enero	2,277	567	884	616	210
Febrero	1,835	476	749	436	174
Marzo	0	0	0	0	0
Abril	0	0	0	0	0
Mayo	0	0	0	0	0
Junio	0	0	0	0	0
Julio	0	0	0	0	0
Agosto	0	0	0	0	0
Septiembre	0	0	0	0	0
Octubre	0	0	0	0	0
Noviembre	0	0	0	0	0
Diciembre	0	0	0	0	0

Movimiento de pasajeros aeropuertos regionales 2023					
	TOTALES	Enrique Malek	Panamá Pacífico	Scarlett Martínez	Enrique Jiménez
Mes	138,389	38,505	75,160	24,664	60
Enero	72,682	20,108	39,669	12,877	28
Febrero	65,707	18,397	35,491	11,787	32
Marzo	0	0	0	0	0
Abril	0	0	0	0	0
Mayo	0	0	0	0	0
Junio	0	0	0	0	0
Julio	0	0	0	0	0
Agosto	0	0	0	0	0
Septiembre	0	0	0	0	0
Octubre	0	0	0	0	0
Noviembre	0	0	0	0	0
Diciembre	0	0	0	0	0

- Para el mes de febrero 2023 los aeropuertos regionales tuvieron un total de **1,835** movimientos de aeronaves y **65,707** pasajeros
- *During the month of February 2023, the regional airports had a total of **1,835** operations and **65,707** passengers.*

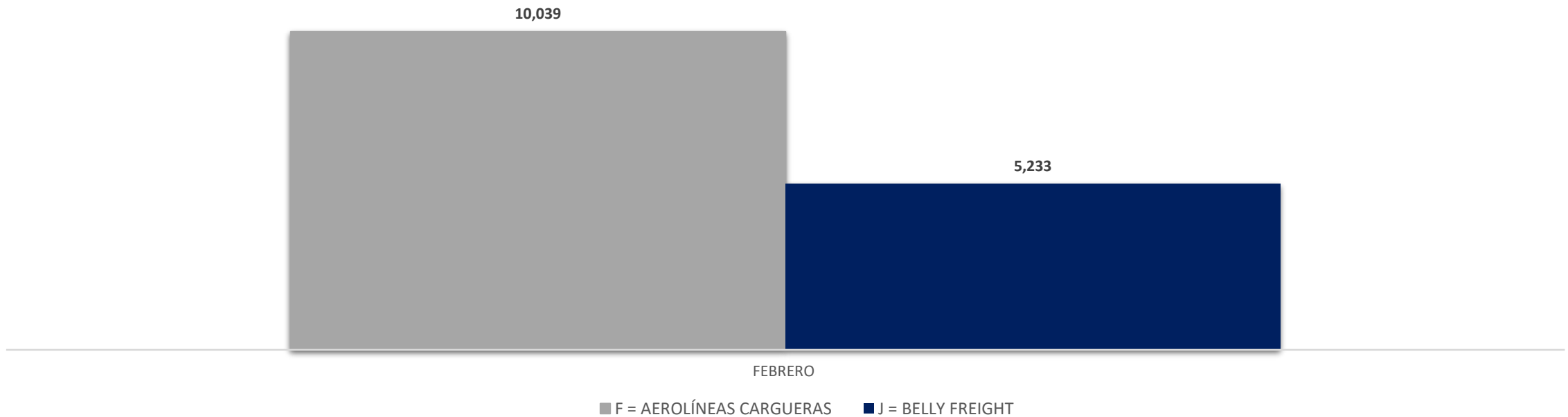


CARGA





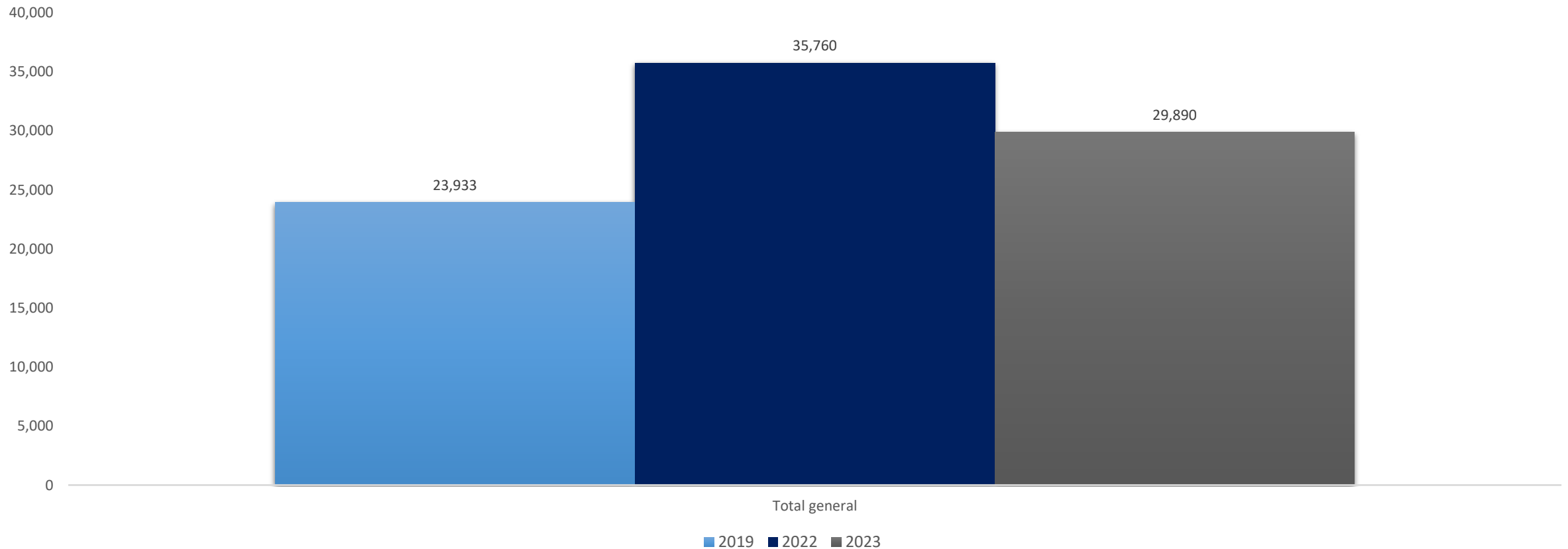
Carga mensual por tipo de aerolínea 2023



- En el movimiento de carga en el Aeropuerto Internacional de Tocumen se registraron **15,272** de toneladas métricas para febrero 2023.
- *The Tocumen International Airport registered **15,272** metric tons movement during February 2023.*
- En el movimiento de carga del mes de febrero el **69%** pertenece a las operaciones de aerolíneas cargueras en el Aeropuerto Internacional de Tocumen.
- *In cargo movement in February 2023 the **69%** belongs to cargo airline operations at Tocumen International Airport.*



Movimiento de carga total (YTD) 2019 2022 2023



- La comparación de enero a febrero 2023 con relación de enero a febrero 2022, hay una variación de **-5,870** es decir **-16%**
- La comparación de enero a febrero 2023 con relación de enero a febrero 2019, hay una variación de **+5,958** es decir **+25%**
- *The comparison of January 2023 to February with the relation of January to February 2022, there is a variation of **-5,870** a **-16%***
- *The comparison of January to February 2023 with the relation of January to February 2019, there is a variation of **+5,958** a **+25%***



Para mayor información: estadisticas@tocumenpanama.aero

Cifras sujetas a revisión y actualización

For more information: estadisticas@tocumenpanama.aero

Numbers subject to revisions and update.